








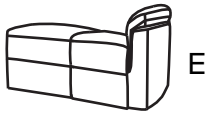
99920-2R
Loveseat / Causeuse
99920-5L

LHF Chaise / Chaise longue gauche

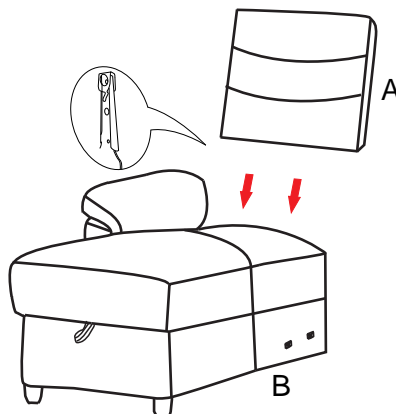
HAVE A QUESTION? GIVE US A CALL. 1-800-363-0219 VOUS AVEZ UNE QUESTION? APPELEZ-NOUS AU 1-800-363-0219

Thank you for purchasing this product from Mazin Furniture. Please take the time to read and follow the instructions below. Check that you have all parts and hardware before assembly. Parts apparently missing are often found in the packing materials. If you do not have all the parts listed, call us and they will be sent to you immediately. Should parts be damaged during transportation, give us a call and we will replace the damaged part as soon as possible.

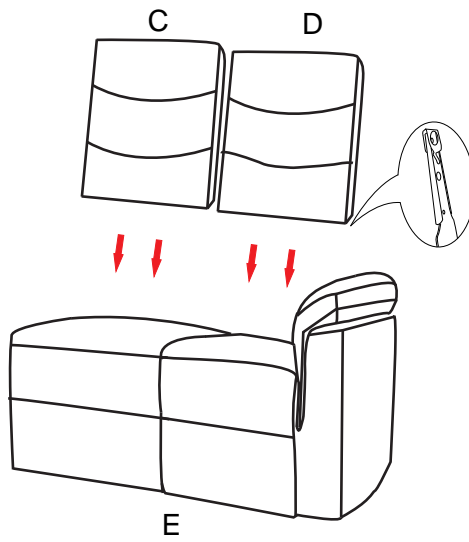
Merci d'avoir acheté ce produit de Mazin Furniture. Veuillez lire et suivre les instructions ci-dessous. Vérifiez avant le montage que vous avez toutes les pièces et fixations. Les pièces qui semblent manquer se trouvent souvent dans les matériaux d'emballage si vous n'avez pas toutes les pièces de la liste, appelez-nous et nous vous les enverrons immédiatement. Si des pièces soient endommagées pendant le transport, appelez-nous et nous vous les remplacerons aussitôt que possible la pièce endommagée.

PARTSLIST/LISTE DES PIÈCES				
1		Chairback of chaise/Dossier de la chaise	1PC	
2		seat of chaise/siege of chaise	1set	
3		Chairback of loveseat/Dossier de la Causeuse	1PC	
4		Chairback of loveseat/Dossier de la Causeuse	1PC	
5		seat of loveseat/siege of Causeuse	1set	

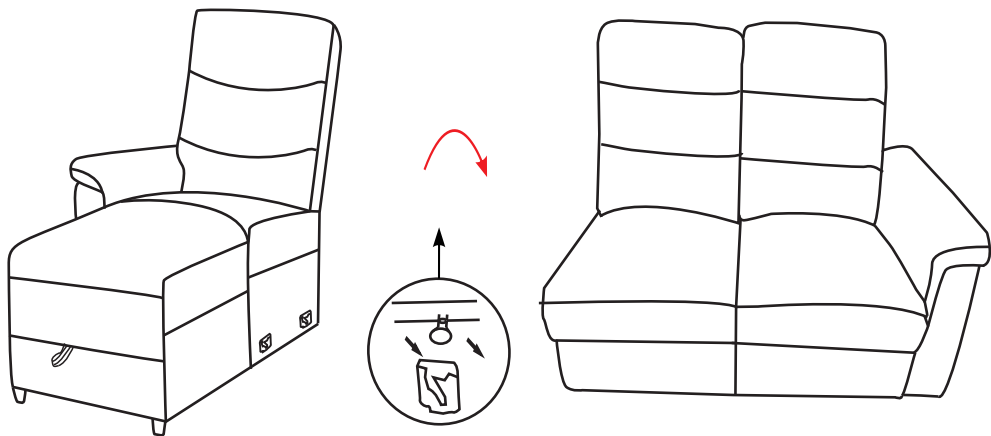
Step 1/ Étape 1



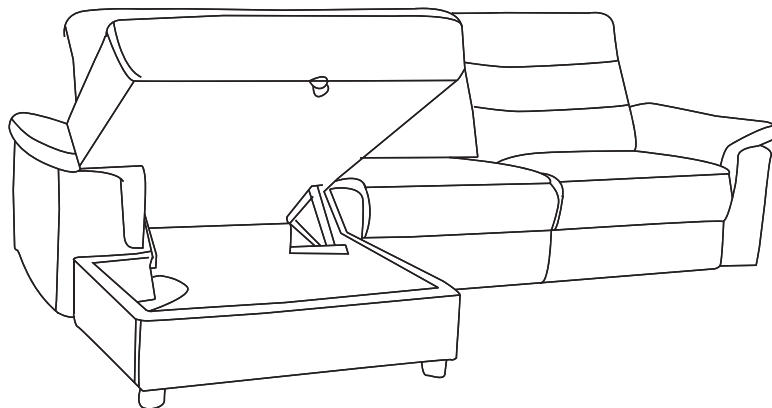
Step 2/ Étape 2




Step 3/ Étape 3



Step 4/ Etape 4



Step 5/Étape 5



Align the male & female brackets.
Push down tightly to secure.
Alignez les supports.
Poussez vers le bas pour fixer

It is recommended to install protective pads under all legs and supports to avoid damage or scratches when placing furniture on a wood floor or other hard surface, and to limit indentation and prevent discoloration if placing on carpet.

Il est recommandé de placer des coussins protecteurs sous tous les pieds et toutes les bases des meubles pour éviter d'égratigner les planchers en bois ou autres surfaces dures, et pour limiter l'empreinte et empêcher la décoloration quand les meubles reposent sur la moquette.