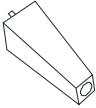


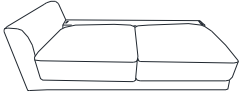
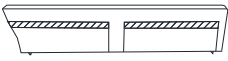
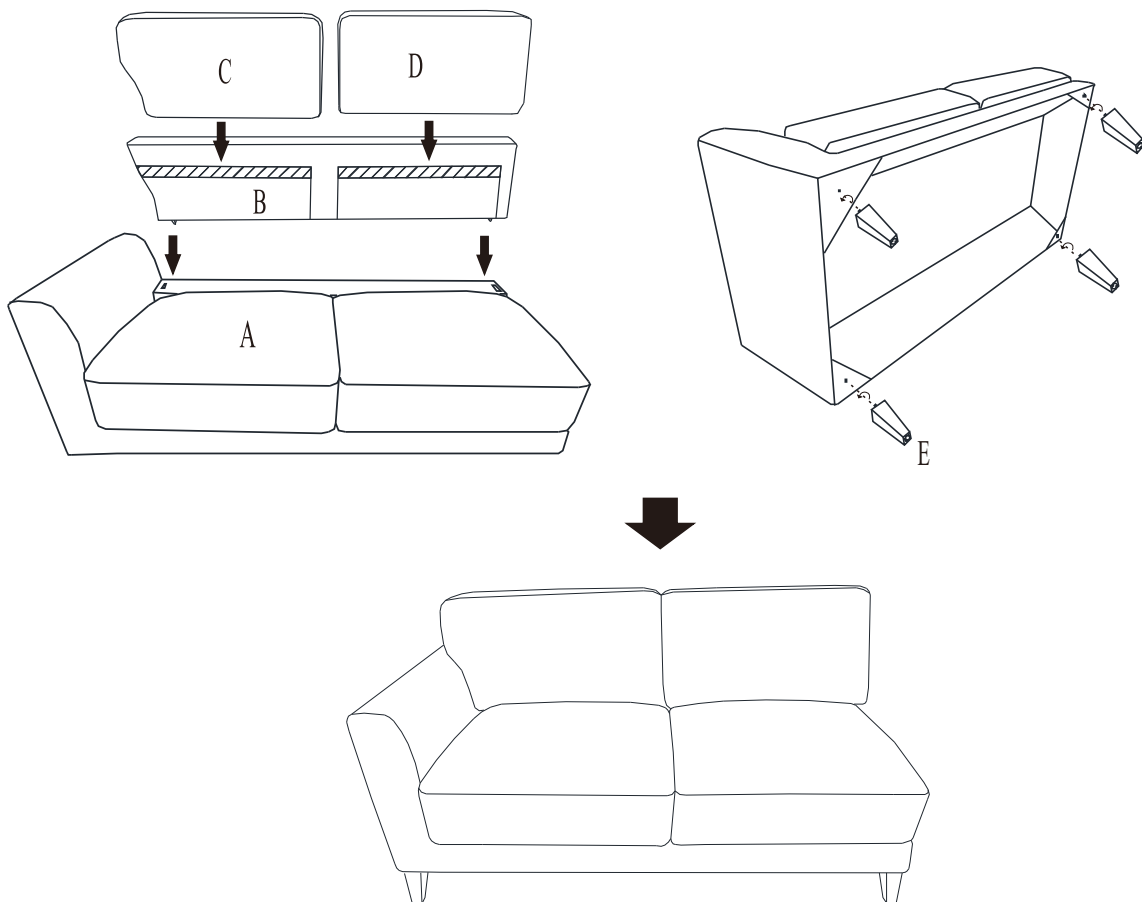


ASSEMBLY INTRUCTIONS / INSTRUCTIONS D'ASSEMBLAGE

ITEM NO:99602GYV/BKV-2L LAF loveseat/ - Causeuse gauche

PARTS LIST AND HARDWARE LIST/LISTE DES PIECES ET LISTE DE QUINCAILLERIE

E		4PCS			
C		1PC	D		1PC
A		1PC	B		1PC



Align the female brackets at the back onto the male bracket at the seat, insert back rest to the seat then push to the end and make sure it is fixed in position securely.

Aligner les supports femelle à l'arrière sur la bride du mâle au siège, réinsérez le repos au siège puis pousser à la fin et assurez-vous qu'il est fixé en position solidement .



It is recommended to install protective pads under all legs and supports to avoid damage or scratches when placing furniture on a wood floor or other hard surface ,and to limit indentation and prevent discoloration if placing on carpet.

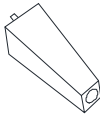


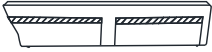

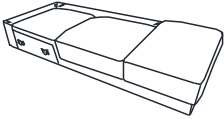
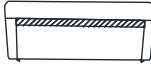


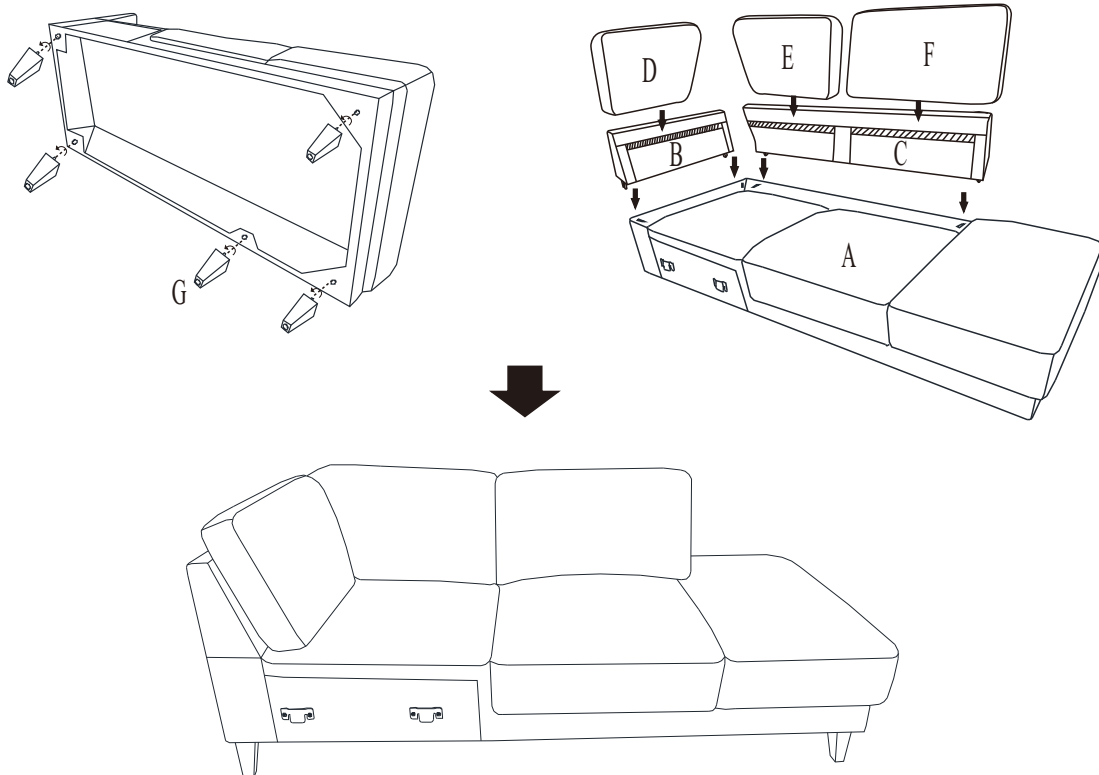
Il est recommandé de placer des coussins protecteurs sous tous les pieds et toutes les bases des meubles pour éviter d'endommager ou d'égratigner les planchers en bois ou autres surfaces dures, et pour limiter l'empreinte et empêcher la décoloration quand les meubles reposent sur la moquette.

ASSEMBLY INTRUCTIONS / INSTRUCTIONS D'ASSEMBLAGE

ITEM NO:99602GYV/BKV-5R RAF Chaise/ - Chaise longue droite

PARTS LIST AND HARDWARE LIST/LISTE DES PIECES ET LISTE DE QUINCAILLERIE

G		5PCS		
E		1PC	F	
C		1PC	D	
A		1PC	B	



Align the female brackets at the back onto the male bracket at the seat, insert back rest to the seat then push to the end and make sure it is fixed in position securely.

Aligner les supports femelle à l'arrière sur la bride du mâle au siège, réinsérez le repos au siège puis pousser à la fin et assurez-vous qu'il est fixé en position solidement .



It is recommended to install protective pads under all legs and supports to avoid damage or scratches when placing furniture on a wood floor or other hard surface ,and to limit indentation and prevent discoloration if placing on carpet.





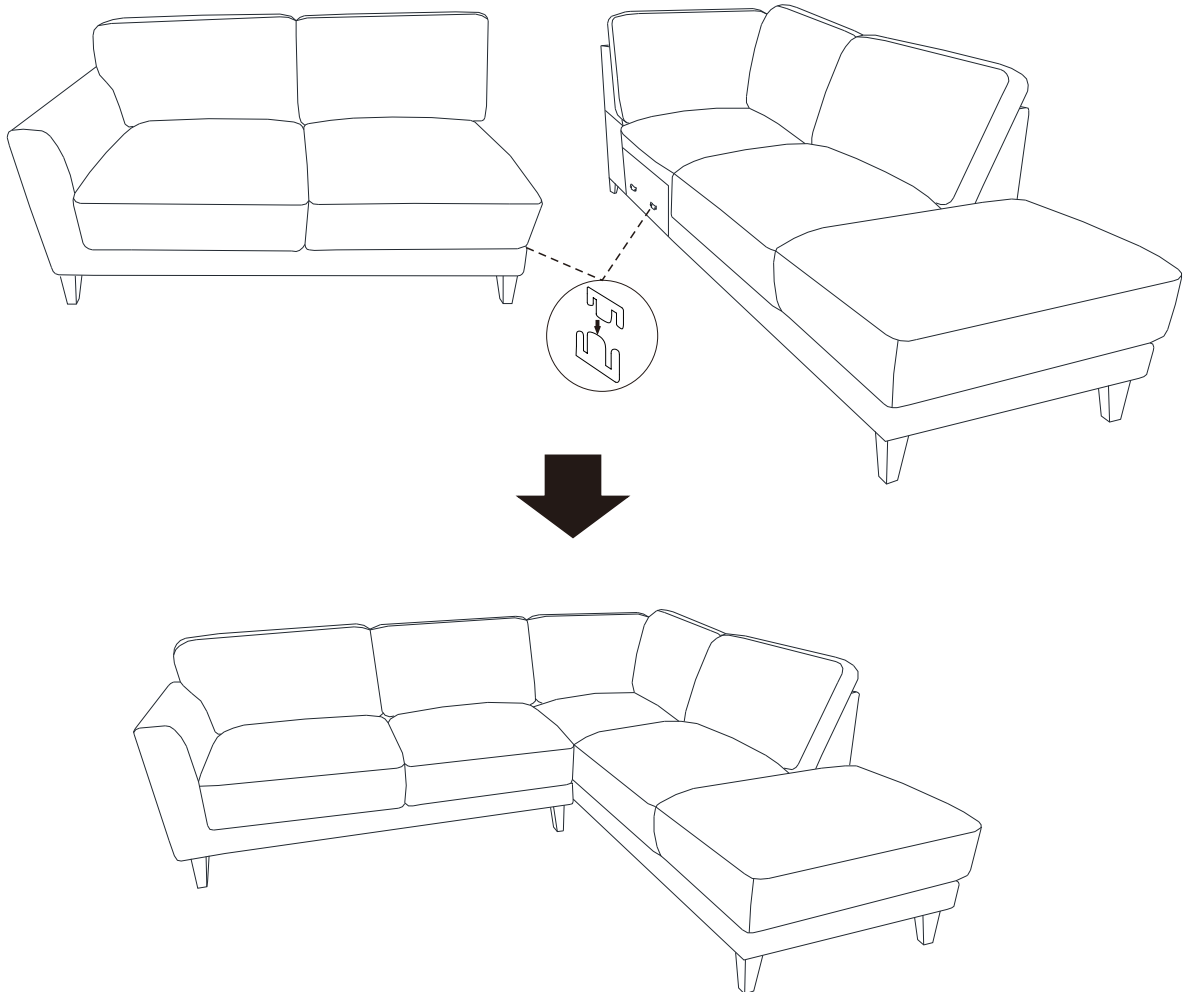
Il est recommandé de placer des coussins protecteurs sous tous les pieds et toutes les bases des meubles pour éviter d'endommager ou d'égratigner les planchers en bois ou autres surfaces dures, et pour limiter l'empreinte et empêcher la décoloration quand les meubles reposent sur la moquette.

ASSEMBLY INTRUCTIONS / INSTRUCTIONS D'ASSEMBLAGE

ITEM NO:99602GYV/BKV

PARTS LIST AND HARDWARE LIST/LISTE DES PIECES ET LISTE DE QUINCAILLERIE

A		1PC	B		1PC
---	---	-----	---	--	-----



Align the female brackets at the back onto the male bracket at the seat, insert back rest to the seat then push to the end and make sure it is fixed in position securely.

Aligner les supports femelle à l'arrière sur la bride du mâle au siège, réinsérez le repos au siège puis pousser à la fin et assurez-vous qu'il est fixé en position solidement .



It is recommended to install protective pads under all legs and supports to avoid damage or scratches when placing furniture on a wood floor or other hard surface ,and to limit indentation and prevent discoloration if placing on carpet.

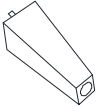



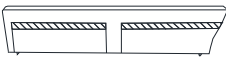


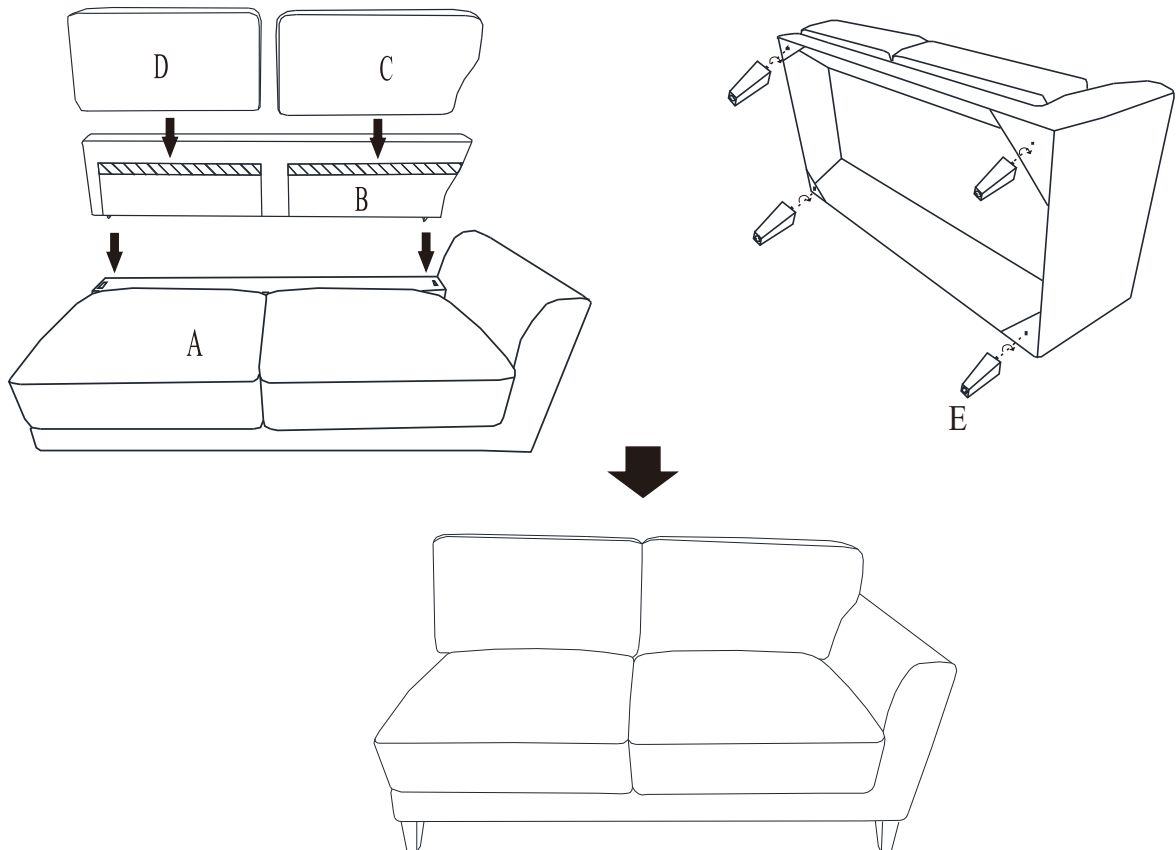
Il est recommandé de placer des coussins protecteurs sous tous les pieds et toutes les bases des meubles pour éviter d'endommager ou d'égratigner les planchers en bois ou autres surfaces dures, et pour limiter l'empreinte et empêcher la décoloration quand les meubles reposent sur la moquette.

ASSEMBLY INTRUCTIONS / INSTRUCTIONS D'ASSEMBLAGE

ITEM NO:99602GYV/BKV-2R RAF loveseat/ - Causeuse droite

PARTS LIST AND HARDWARE LIST/LISTE DES PIECES ET LISTE DE QUINCAILLERIE

E		4PCS		
C		1PC	D	
A		1PC	B	



Align the female brackets at the back onto the male bracket at the seat, insert back rest to the seat then push to the end and make sure it is fixed in position securely.

Aligner les supports femelle à l'arrière sur la bride du mâle au siège, réinsérez le repos au siège puis pousser à la fin et assurez-vous qu'il est fixé en position solidement .



It is recommended to install protective pads under all legs and supports to avoid damage or scratches when placing furniture on a wood floor or other hard surface ,and to limit indentation and prevent discoloration if placing on carpet.

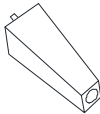




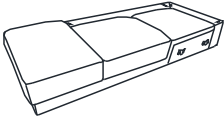



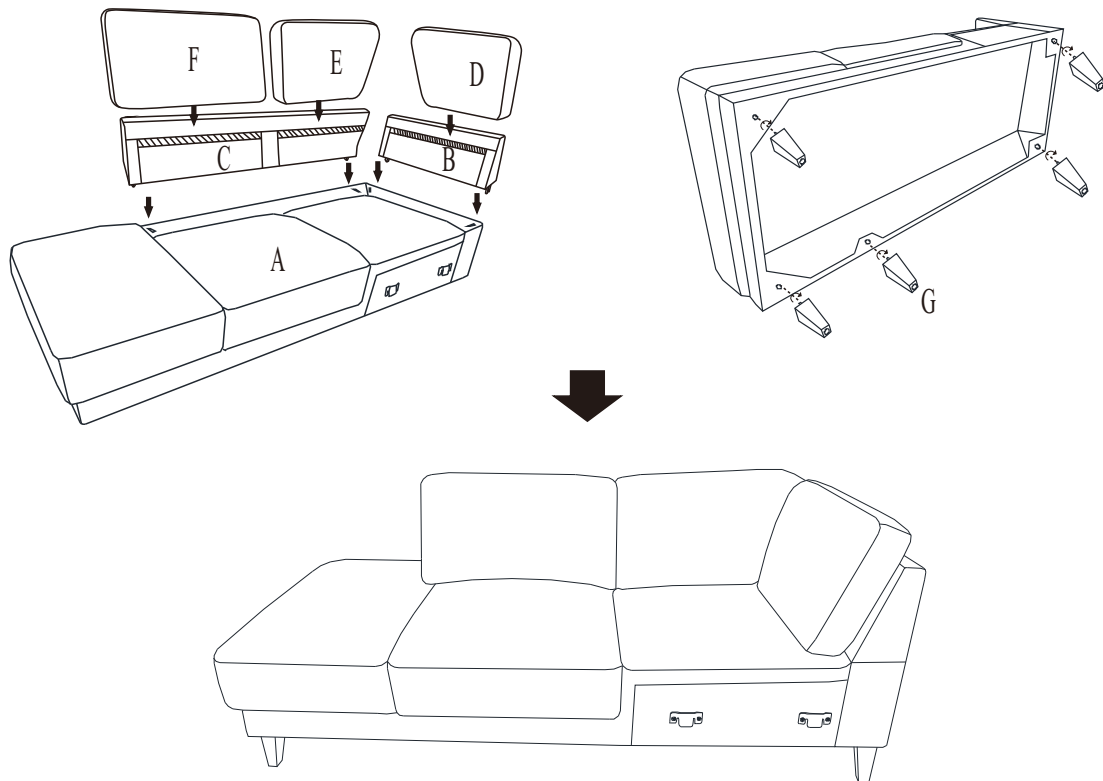
Il est recommandé de placer des coussins protecteurs sous tous les pieds et toutes les bases des meubles pour éviter d'endommager ou d'égratigner les planchers en bois ou autres surfaces dures, et pour limiter l'empreinte et empêcher la décoloration quand les meubles reposent sur la moquette.

ASSEMBLY INTRUCTIONS / INSTRUCTIONS D'ASSEMBLAGE

ITEM NO:99602GYV/BKV-5L LAF Chaise/ - Chaise longue gauche

PARTS LIST AND HARDWARE LIST/LISTE DES PIECES ET LISTE DE QUINCAILLERIE

G		5PCS			
E		1PC	F		1PC
C		1PC	D		1PC
A		1PC	B		1PC



Align the female brackets at the back onto the male bracket at the seat, insert back rest to the seat then push to the end and make sure it is fixed in position securely.

Aligner les supports femelle à l'arrière sur la bride du mâle au siège, réinsérez le repos au siège puis pousser à la fin et assurez-vous qu'il est fixé en position solidement .



It is recommended to install protective pads under all legs and supports to avoid damage or scratches when placing furniture on a wood floor or other hard surface ,and to limit indentation and prevent discoloration if placing on carpet.

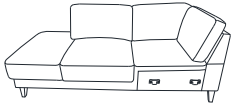
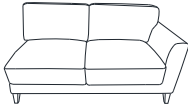



Il est recommandé de placer des coussins protecteurs sous tous les pieds et toutes les bases des meubles pour éviter d'endommager ou d'égratigner les planchers en bois ou autres surfaces dures, et pour limiter l'empreinte et empêcher la décoloration quand les meubles reposent sur la moquette.

ASSEMBLY INTRUCTIONS / INSTRUCTIONS D'ASSEMBLAGE

ITEM NO:99602GYV/BKV

PARTS LIST AND HARDWARE LIST/LISTE DES PIECES ET LISTE DE QUINCAILLERIE

A		1PC	B		1PC
---	---	-----	---	--	-----



Align the female brackets at the back onto the male bracket at the seat, insert back rest to the seat then push to the end and make sure it is fixed in position securely.

Aligner les supports femelle à l'arrière sur la bride du mâle au siège, réinsérez le repos au siège puis pousser à la fin et assurez-vous qu'il est fixé en position solidement .



It is recommended to install protective pads under all legs and supports to avoid damage or scratches when placing furniture on a wood floor or other hard surface ,and to limit indentation and prevent discoloration if placing on carpet.



Il est recommandé de placer des coussins protecteurs sous tous les pieds et toutes les bases des meubles pour éviter d'endommager ou d'égratigner les planchers en bois ou autres surfaces dures, et pour limiter l'empreinte et empêcher la décoloration quand les meubles reposent sur la moquette.