

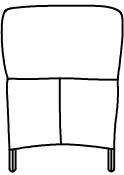
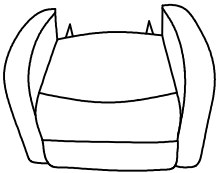


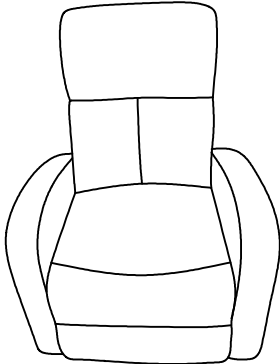
## 99064-1RR Recliner- Fauteuil inclinable

HAVE A QUESTION ? GIVE US A CALL . 1-800-363-0219 VOUSAVEZUNEQUESTION? APPELEZ -NOUSAU1-800-363-0219

Thank You for Purchasin9 this Product from Mazin Furniture. Please take the time to read and follow the instructions below. Check that You have all Parts and hardware before assembly. Parts apparentlY missin9 are often found in the Packin9 materials. If You do not have all the Parts listed, call us and theY will be sent to You immediatelY. Should Parts be dama9ed durin9 transPortation, Give us a call and we will rePlace the dama9ed Part as soon as Possible.

Merci d'avoir achet  ce Produit de Mazin Furniture. Veuillez lire et suivre les instructions ci-dessous. V rifiez avant le montage que vous avez toutes les Pi ces et fixations. Les Pi ces qui semblent manquer se trouvent souvent dans les mat riaux d'emballage. Si vous n'avez pas toutes les Pi ces de la liste, appelez-nous et nous vous les enverrons imm diatement. Si des Pi ces soient endommag es pendant le transport, appelez-nous et nous remPlacerons aussi t t que possible la pi ce endommag e.

| PART LI ST / LISTE DE PI CES |   |                                 |   |
|------------------------------|---|---------------------------------|---|
| A                            |   | Backcushion/<br>Coussin de do s | 1 |
| B                            |  | Seat / Si ge                    | 1 |



**STEP 1 / ÉTAPE 1:**

Align the female brackets at the back rest onto the male brackets at the seat, insert back rest to the seat then push to the end and align the female brackets at the wing onto the male brackets at the back rest, make sure they are fixed in position securely.

Alignez les supports femelles du dossier sur les supports mâles du siège, insérez le dossier sur le siège, puis poussez pour l'extrémité et assurez-vous qu'il est solidement fixé.

**ATTENTION :**

Install protective pads under all legs and supports if used on a wood floor or other hard surface.

Placez des coussins protecteurs sous les pieds et les bases des meubles qui reposent sur un plancher en bois ou une autre surface dure.

