



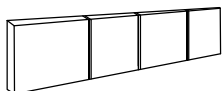

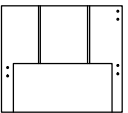
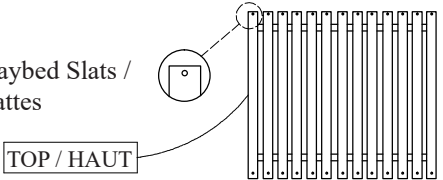
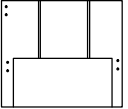
Thank you for purchasing this product. Please take time to read and follow the instructions below. Check that you have all parts and hardware before assembly. Parts apparently missing are often found in the packing materials. If you do not have all the parts listed, have your dealer contact us and they will be sent to you immediately.

Merci d'avoir acheté ce produit. Veuillez lire et suivre les instructions ci-dessous. Vérifiez avant le montage que vous avez toutes les pièces et fixations. Les pièces qui semblent manquer se trouvent souvent dans les matériaux d'emballage. Si vous n'avez pas toutes les pièces de la liste, demandez à votre détaillant et nous vous les enverrons immédiatement.








 It is recommended to install protective pads under all legs and supports to avoid damage or scratches when placing furniture on a wood floor or other hard surface, and to limit indentation and prevent discoloration if placing on carpet

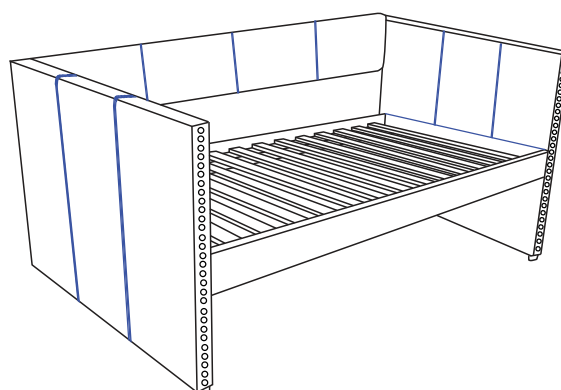
 Il est recommandé de placer des coussins protecteurs sous tous les pieds et toutes les bases des meubles pour éviter d'endommager ou d'égratigner les planchers en bois ou autres surfaces dures, et pour limiter l'empreinte et empêcher la décoloration quand les meubles reposent sur la moquette.

Parts list for Daybed / Liste de pièces pour lit de repos

1.	Daybed Back Panel / Panneau Arrière		1 pc	4.	Daybed Side Rail / Longerons		2 pcs
2.	LSF Side Panel / Panneau De Côté Gauche		1 pc	5.	Daybed Slats / Lattes		13 pcs
3.	RSF Side Panel / Panneau De Côté Droite		1 pc				

Hardware list for Daybed / Liste de quincaillerie pour lit de repos

A	JCBC Bolt / Boulon M6 x 30mm		8 pcs
B	JCBC Bolt / Boulon M6 x 40mm		4 pcs
C	Flat Washer / Rondelle Plate (2mm Thk)		12 pcs
D	CSK screw / Vis M4 x 38mm		4 pcs
E	CSK screw / Vis M4 x 25mm		26 pcs
F	Bun Foot / Pied		4 pcs
G	Allen Key / Clé Allen		1 pcs



*DO NOT TIGHTEN BOLTS UNTIL COMPLETELY ASSEMBLED.

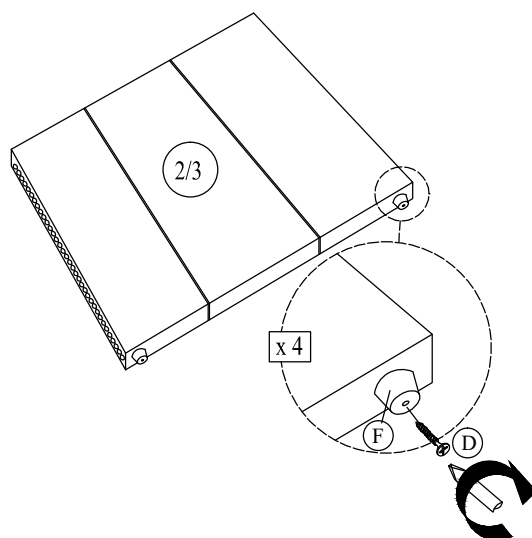
*NE PAS SERRER LES BOULONS JUSQU'À CE QUE LE MONTAGE SOIT COMPLETMENT TERMINE.

*HARDWARE ARE PACKED IN 4868GY-B

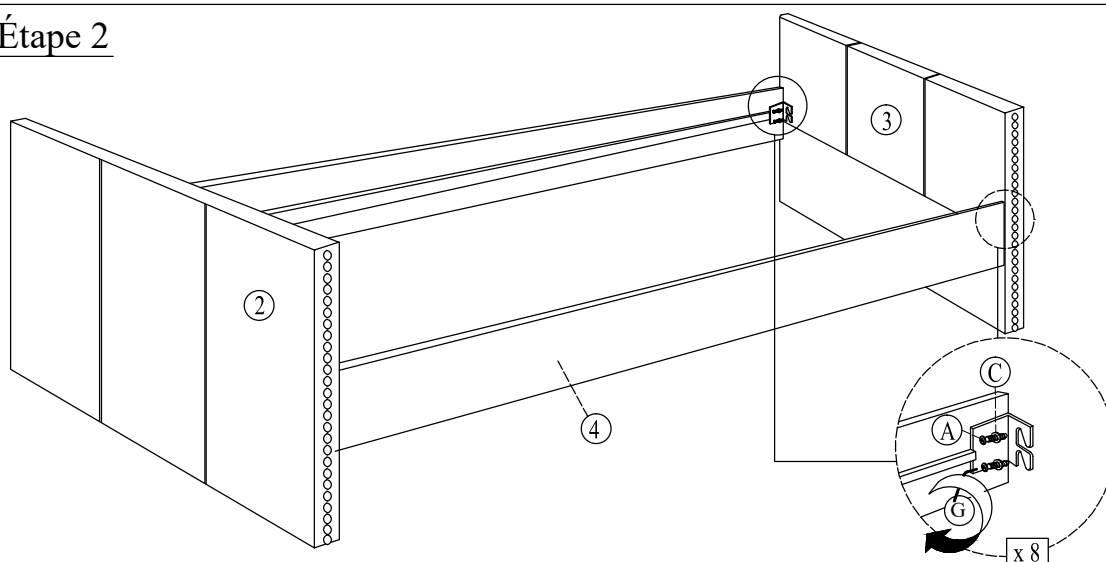
BUN FOOT AND HARDWARE SET ARE STORE IN 4868GY-B

DO NOT TIGHTEN BOLTS UNTIL COMPLETELY ASSEMBLED
NE PAS SERRER LES BOULONS JUSQU'À CE QUE LE MONTAGE SOIT COMPLETMENT TERMINE

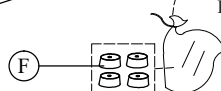
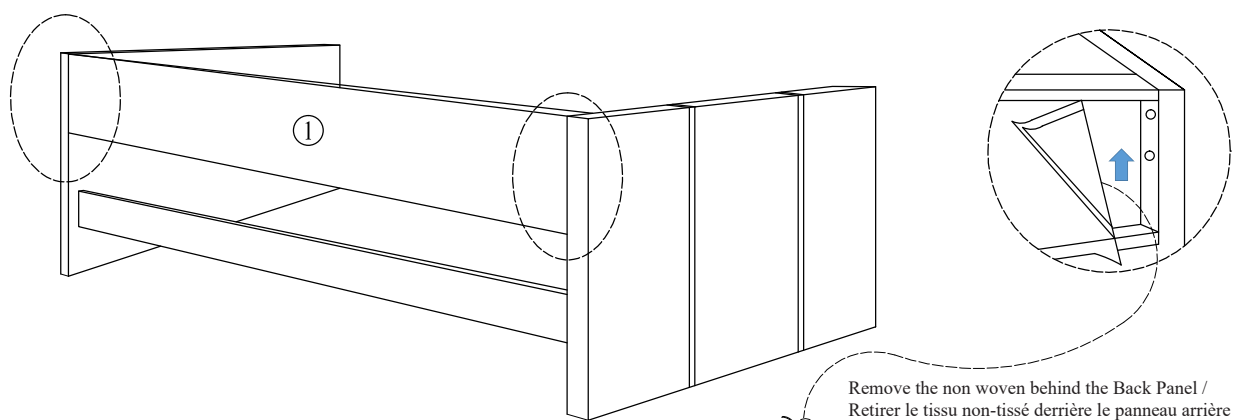
Step 1 / Étape 1



Step 2 / Étape 2

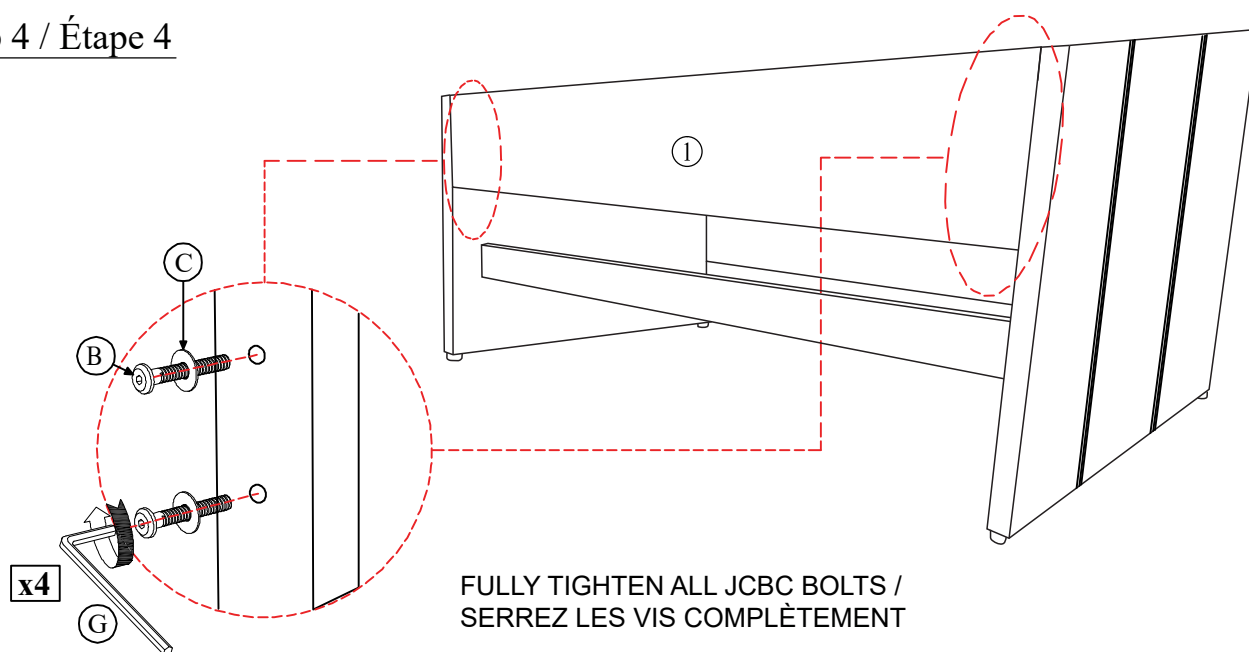


Step 3 / Étape 3

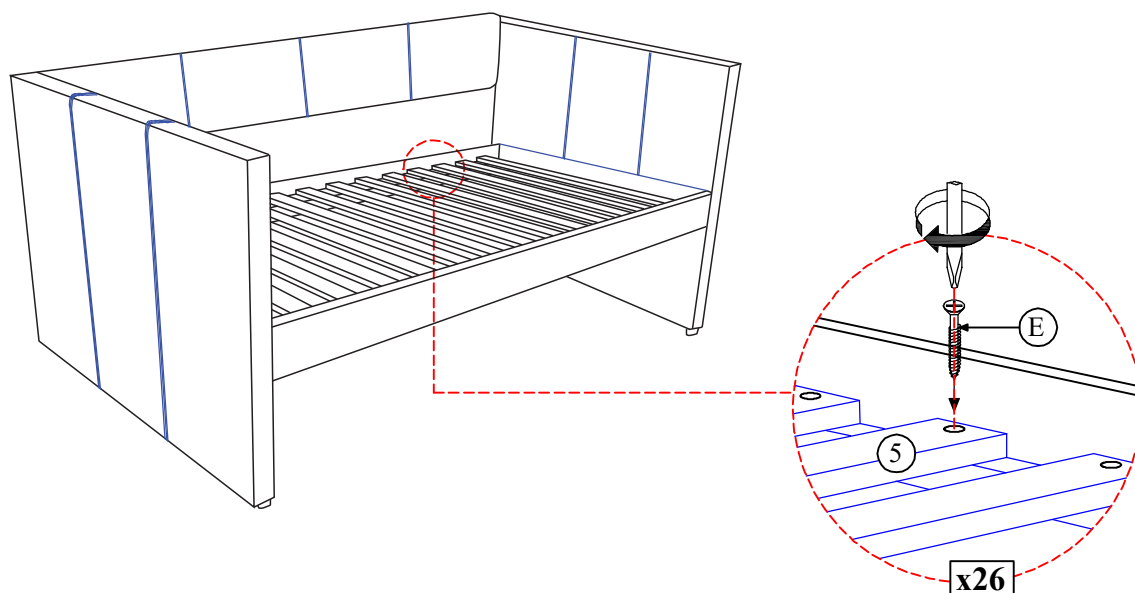


*PLEASE FIND BUN FOOT AND
HARDWAREPACK INSIDE BACK PANEL (1)*

Step 4 / Étape 4



Step 5 / Étape 5



**Daybed /
Lit de repos**

ASSEMBLY COMPLETED / ASSEMBLAGE COMPLÉTÉ