

ASSEMBLY INSTRUCTION

INSTRUCTIONS D'ASSEMBLAGE

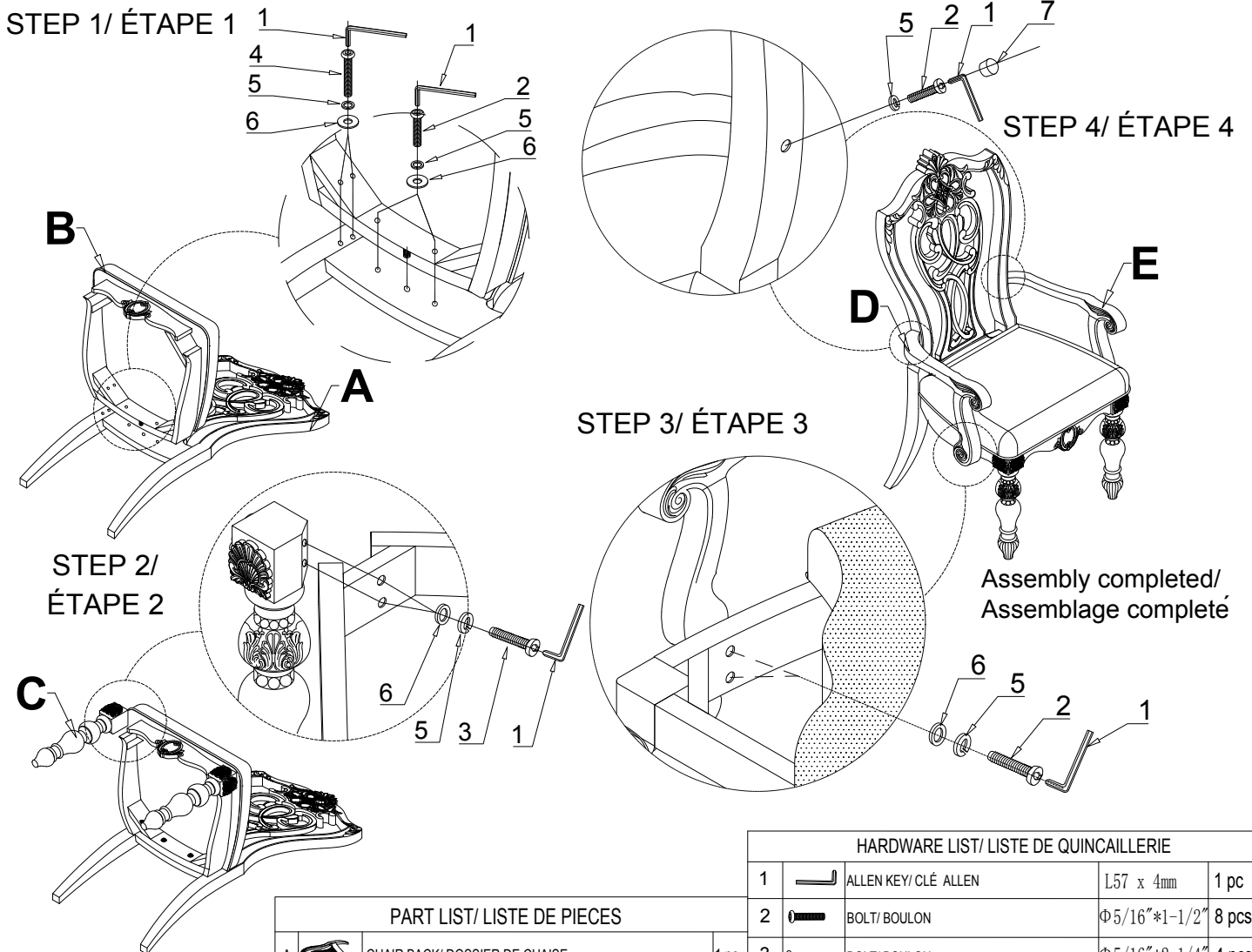
ITEM NO : 1824A ARM CHAIR/ CHAISE À BRAS

Thank you for purchasing this product. Please take time to read and follow the instructions below. Check that you have all parts and hardware before assembly. Parts apparently missing are often found in the packing materials. If you do not have all the parts listed, have your dealer contact us and they will be sent to you immediately.

! It is recommended to install protective pads under all legs and supports to avoid damage or scratches when placing furniture on a wood floor or other hard surface, and to limit indentation and prevent discoloration if placing on carpet.








Merci d'avoir acheté ce produit de qualité. Vérifiez avant le montage que vous avez toutes les pièces et fixations. Les pièces qui semblent manquer se trouvent souvent dans les matériaux d'emballage. Si vous n'avez pas toutes les pièces de la liste, demandez à votre détaillant et nous vous les enverrons immédiatement.

! Il est recommandé de placer des coussins protecteurs sous tous les pieds et toutes les bases des meubles pour éviter d'endommager ou d'égratigner les planchers en bois ou autres surfaces dures, et pour limiter l'empreinte et empêcher la décoloration quand les meubles reposent sur la moquette.



Made in Vietnam
FABRIQUÉ AU VIETNAM

PART LIST/ LISTE DE PIÈCES			
A	CHAIR BACK/ DOSSIER DE CHAISE	1 pc	
B	SEAT CUSHION WITH FRAME/ ENCADREMENT DE SIÈGE AVEC SIÈGE COUSSÉ	1 pc	
C	FRONT LEG/ PIEDS AVANT	2 pcs	
D	LSF ARM / BRAS	1 pc	
E	RSF ARM / BRAS	1 pc	

HARDWARE LIST/ LISTE DE QUINCAILLERIE			
1		ALLEN KEY/ CLÉ ALLEN	L57 x 4mm 1 pc
2		BOLT/ BOULON	Φ5/16" * 1-1/2" 8 pcs
3		BOLT/ BOULON	Φ5/16" * 2-1/4" 4 pcs
4		BOLT/ BOULON	Φ5/16" * 3-1/4" 4 pcs
5		LOCK WASHER/ RONDELLE D'ARRÊT	Φ5/16" * 13*1.2 16 pcs
6		FLAT WASHER/ RONDELLE PLATE	Φ5/16" * 19*1.8 14 pcs
7		WOOD PLUG/ BOUTON EN BOIS	Φ14.5*14mm 2 pcs
HARDWARE ARE PACKED IN 1824A FOR ASSEMBLY Le matériel sont emballés dans la boîte 1824A pour l'assemblage.			

DO NOT TIGHTEN BOLTS UNTIL COMPLETELY ASSEMBLED
NE PAS SERRER LES BOULONS JUSQU'À CE QUE LE MONTAGE SOIT COMPLETMENT TERMINE